

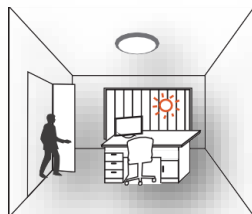
2 EN 1 – SENSOR Y DRIVER LED



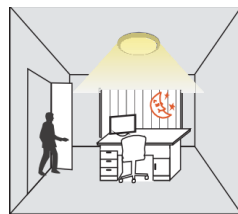
CE emc RED SAA CB IP20

FUNCIONES Y CARACTERISTICAS

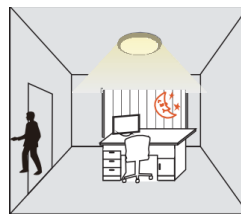
1. Este producto combinado puede encender la luz en función del movimiento.
2. Con este detector incorporado, la luz se enciende automáticamente cuando es necesaria y se atenúa al nivel predeterminado antes de que esté totalmente apagado.



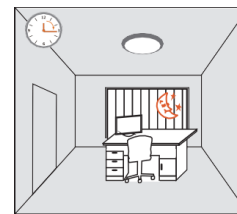
La luz permanece apagada durante el día incluso cuando se detecta movimiento. (El nivel de luz ambiental está por encima del umbral de luz diurna preestablecido).



Con movimiento y nivel de luz ambiente insuficiente, el detector activa la Luz.



Si no hay más movimiento, la luz se atenúa al nivel de reserva después del tiempo de espera.



La luz se apaga automáticamente después de un tiempo de espera.

Especificaciones

| | |
|-----------------------------------|----------------------------|
| Modelo | UD03 |
| Clasificación de carga | 26-46V 26-35V 26-32V |
| Tensión Red VAC | 120 ~ 277 VAC |
| Frecuencia HZ | 50 / 60 |
| Angulo de detección | 0 ~ 150° |
| Rango de detección | Max (Ø x H) 12 X 6mt |
| Temperatura Funcionamiento | -20°C ~ + 50°C |
| Frecuencia Operación | 5.8GHz +/- 75MHz |
| IP | IP20 |

Dimensiones

