

LED High Bay de ALTA ILUMINACION

150W = 19,050 lúmenes / 200W = 24,000 lúmenes



Características

- Alto rendimiento luminoso en comparación con otras empresas –MADE IN KOREA
- Ahorro de energía en un más del 50% en comparación con lámparas de halógeno de metal convencional (Halogenuro Metálico 500W = 200W LED)
(Halogenuro Metálico 400W = 150W LED)
- Regulación en la tecnología para la intensidad adecuada de la iluminación
- 2 veces más tiempo de vida en comparación con la lámpara de halógeno de metal convencional (para inversores convencionales - MH 12,000 hrs vs 50,000 hrs nuestra Lámpara LED)
- Libre de Flickeos


Especificaciones

<i>Modelo</i>	CH2000-150W	CH2500 - 200W
Potencia Consumo (W)	150	200
Entrada de voltaje (VAC)	100 ~ 277	
Potencia Factor (P)	0.96 ↑	
Flujo Luminoso (lm)	19050	24000
Color de Temperatura (K)	5700K	
Angulo de iluminación (Deg)	90	
CRI	82 ↑	
Peso (Kg)	2.90	
A Prueba de Agua	IP65	

Iluminación

7. Light Distribution Curve

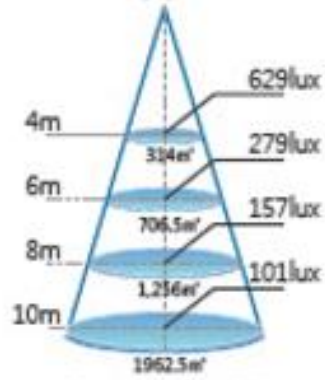
配光曲线, 비광곡선, 配光曲线



Beam Angle : 90°

■ Illumination Intensity


照度示意图, 직하조도표, 直下照度表



Beam Angle : 90°

■ Light Distribution Curve

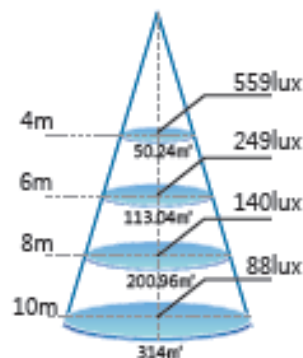
配光曲线, 비광곡선, 配光曲线



Beam Angle : 90°

■ Illumination Intensity

照度示意图, 직하조도표, 直下照度表



Beam Angle : 90°