

## LED DownLight DLC 10 SERIES



Certification   

DLC10-A



DLC10-B



DLC10-D



### Características

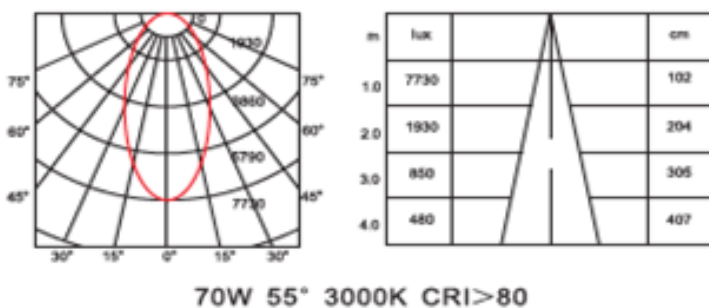
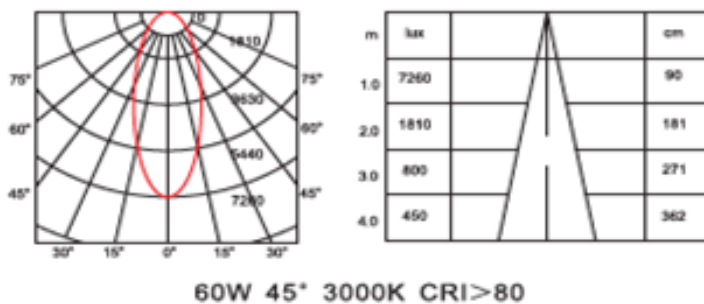
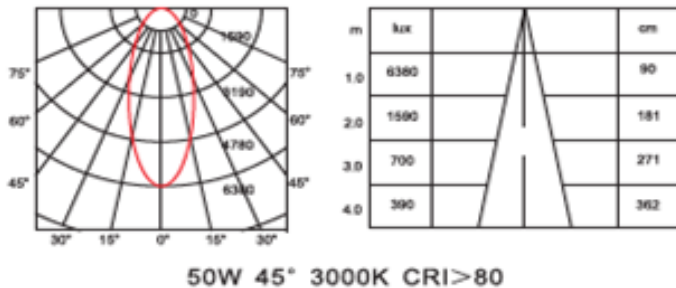
- Alto brillo, Baja SDCM, Disminución de la luz baja
- Alta eficiencia. Alta iluminación, el ángulo exacto hace un comfortable ambiente de iluminación.
- Diseño y componentes refinados, garantiza una larga vida útil más de 40,000 horas.
- Conductor exterior triac dimmable (200-240 v entrada) y 1- 10 v dimmable (100-240 v entrada).
- Fácil instalación, de amplia aplicación.

### Especificaciones

Modelo	Potencia Consumo ( W )	Entrada de voltaje ( Vac )	Potencia Factor ( P )	Flujo Luminoso ( lm )	Color de Temperatura ( K )	Índice de Reproducción de Color ( Ra )	Angulo ( ° )
DLC 10 A 830xy -840xy	22W 28W	100 ~ 240V	>0.95	2058 lm 7855 lm	3000 – 4000 K	80 ~ 90	25°
DLC 10 B 830xy -840xy	38W 50W 60W						32°
DLC 10 D 830xy -840xy	70W 100W						36° 40° 45° 80°

Remark: X=F(ON-OFF) X=A(1-10V Dim) X=T(Triac Dim) X=D(Dali Dim) X=N(Without Driver) Y=B(Black) Y=W(White)

## Diagrama Fotométrico



## Dimensión

